

TRENDY KRIMINALITY V ČESKÉ REPUBLICE V ROCE 2023

Z POHLEDU STATISTIK POLICIE ČR



JUDr. SIMONA DIBLÍKOVÁ | IKSP | LISTOPAD 2024

Autor:
JUDr. Simona Diblíková

Garant:
PhDr. Miroslav Scheinost

Na text se vztahují pravidla licence CC BY-NC-ND 4.0

© Institut pro kriminologii a sociální prevenci, 2024
www.iksp.cz

OBSAH

I. ÚVOD	3
II. EVIDOVANÉ TRESTNÉ ČINY	4
III. STÍHANÉ A VYŠETŘOVANÉ OSOBY	9
IV. SEBEVRAŽDY	13
PŘEHLEDOVÉ TABULKY	14
<i>Příloha č. 1: Celková kriminalita v ČR od r. 1973</i>	15
<i>Příloha č. 2: Trestná činnost v Praze podle jednotlivých obvodních ředitelství Policie ČR v roce 2023</i>	16
<i>Příloha č. 3: Kriminalita od roku 1987 z pohledu policejní statistiky a statistik státních zastupitelství a soudů.</i>	17
<i>Příloha č. 4: Přehled o počtu vražd* na území ČR od roku 1974</i>	18
<i>Příloha č. 5: Přehled o počtu policíí evidovaných loupeží od roku 1973</i>	19

I. ÚVOD

Vývoj trestní a sankční politiky **ovlivňuje řada faktorů**, které je třeba při interpretaci níže uvedených dat brát v úvahu (blíže [zde](#)).

Data pro následující přehledy jsou čerpána z policejních statistik, především z pravidelných statistických přehledů kriminality Policie ČR (dále též jen PČR) a nestandardních sestav odboru věcných gescí a statistik Policejního prezidia ČR, informace dále vycházejí ze Zpráv Ministerstva vnitra o situaci v oblasti vnitřní bezpečnosti a veřejného pořádku na území ČR a Zpráv Nejvyššího státního zastupitelství o činnosti státního zastupitelství. Doplněny jsou některými údaji z podkladů pro ročenku Ministerstva spravedlnosti, zpracovanými tamním oddělením justiční analýzy a statistik.

Terminologie kriminálních statistik Policie ČR (takticko-statistická klasifikace – TSK) má specifickou strukturu, a ne vždy se přesně shoduje s terminologií trestního zákoníku.

Při interpretaci časových řad je nutno brát v potaz několik faktorů, jež kontinuitu podstatně ovlivňují. Jedná se zejména o transformaci metodologie záznamů v policejních statistikách ohledně stíhaných osob od roku 2016 (změny ohledně započítávání trestné činnosti nebo věku)¹ a úpravy policejní takticko-statistické klasifikace od 1. 1. 2021 včetně optimalizace statistického vykazování². Dále jde o změny v souvislosti s novelou trestního zákoníku č. 333/2020 Sb., účinnou od října 2020, kdy došlo ke zdvojnásobení hranic trestným činem způsobené škody (jedná se zejména o škodu minimální/nikoli nepatrnou, jeden z určujících znaků kvalifikace). V neposlední řadě roky 2020 a 2021 ovlivnila specifická opatření v rámci covidové pandemie.

Sebevražda není řazena k trestným činům, pokud nejde o trestný čin účasti na sebevraždě. Nicméně patří mezi tzv. sociálně patologické jevy a z tohoto hlediska je výskyt sebevražd ve společnosti tradičně sledován. Proto je jim v této části rovněž věnována pozornost.

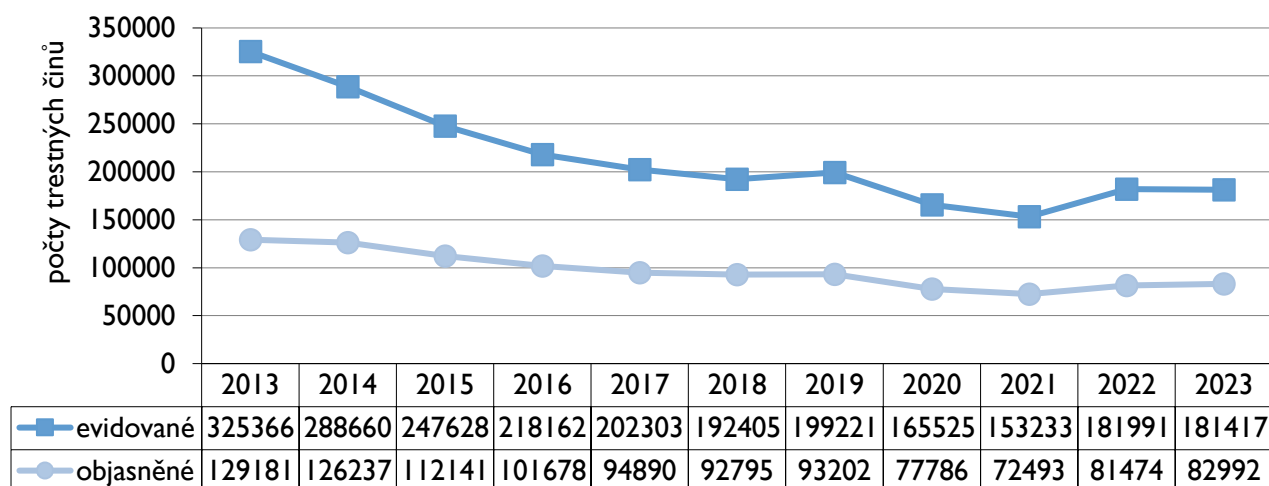
Statistická data zveřejňovaná Policií ČR lze nalézt [zde](https://www.policie.cz/statistiky-kriminalita.aspx): <https://www.policie.cz/statistiky-kriminalita.aspx>

¹ Před rokem 2016 byla stíhaným osobám započítávána pouze nejzávažnější trestná činnost. Tzn., spáchala-li osoba v rámci jednoho čísla trestního spisu např. trestný čin vraždy a zároveň krádeže, byla započítána pouze do vražd, krádež byla ignorována. Od roku 2016 je započítávána veškerá trestná činnost. V souvislosti se změnami evidenčně statistického systému kriminality byla provedena i úprava výpočtu věku stíhané osoby. Do roku 2016 byl věk počítán rozdílem data sdělení (vznesení) obvinění (podezření) a data narození a věk počítal vkladatel. Od roku 2016 věk počítá automat, čímž je eliminována chyba vkladatele, a navíc je věk počítán rozdílem data spáchání a data narození, čímž došlo i ke zpřesnění. Tato změna se promítla lehkým posunem věku pachatelů směrem k nižším věkovým kategoriím. Jsou zaznamenány i případy, kdy pachatel spáchal svou trestnou činnost v delším časovém rozmezí a je tím pádem také započítán ve více věkových kategoriích.

² Jednalo se především o přidání nových kódů a rozčlenění kategorie „ostatní“ (např. u mravnostní kriminality), přesuny mezi kategoriemi TSK a výmaz některých nepoužívaných kódů TSK.

II. EVIDOVANÉ TRESTNÉ ČINY

Graf 1: Trestné činy evidované Policií ČR v letech 2013–2023

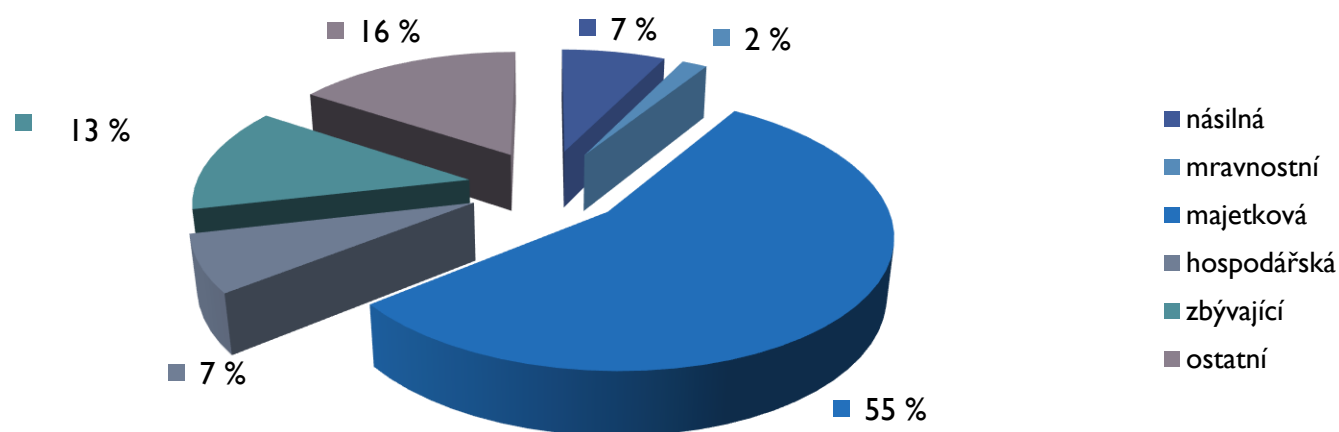


Zdroj dat: Statistické přehledy kriminality Policie ČR.

Spektrum kriminality se nijak nemění, převažují trestné činy proti majetku, které činí více než polovinu (55 %). Následuje tzv. ostatní kriminalita se 16 %, kam spadají podle členění PČR především trestné činy maření výkonu úředního rozhodnutí a vykázání (rok 2023 téměř 13 400 skutků), drogové trestné činy (2023 – cca 4 tis. skutků), výtržnictví nebo ohrožování výchovy dítěte.

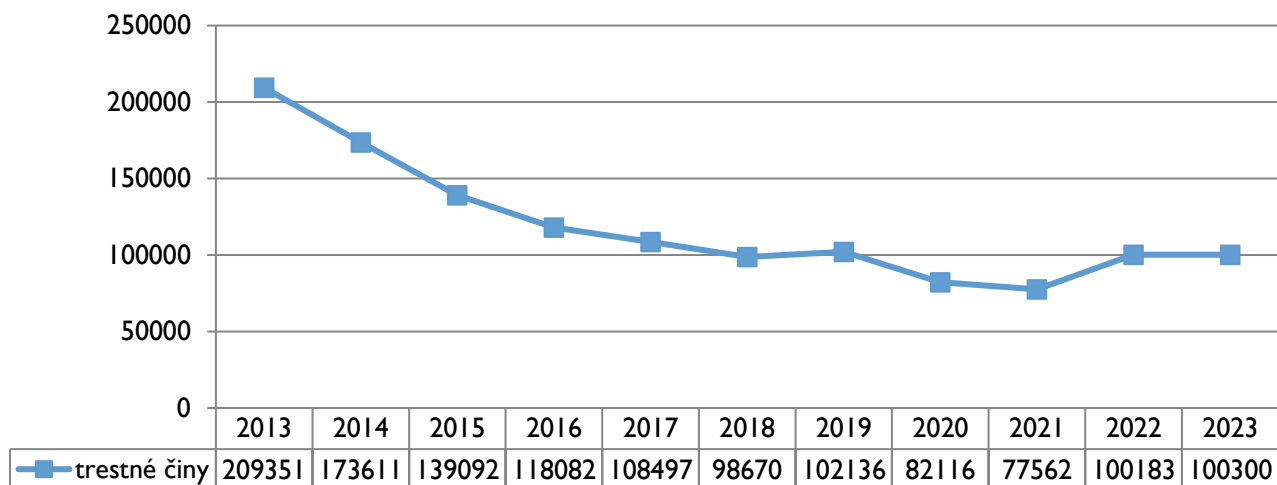
Třetí největší podíl – 13 %, zaujímá kriminalita zbývající (což zahrnuje např. ohrožování pod vlivem návykové látky a opilství – v roce 2023 cca 8 700 skutků, zanedbání povinné výživy – 6 tisíc skutků; nebo silniční dopravní nehody). U tohoto typu trestné činnosti je deklarována nejvyšší objasňenost, téměř 78 %.

Graf 2: Struktura kriminality v roce 2023



Pozn.: Graf ukazuje rozložení typů kriminality podle policejního členění, jež však není totožné s dělením podle jednotlivých hlav zvláštní části trestního zákoníku.

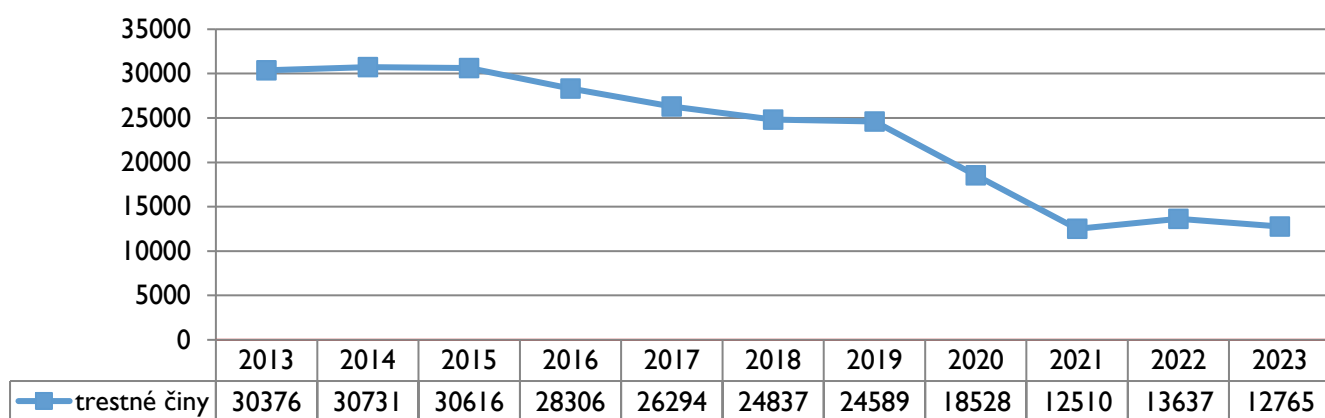
Nápad **majetkové kriminality** se tentokrát meziročně fakticky neměnil, rozdíl činí pouze + 117 skutků. Klesl podíl krádeží vloupáním (méně o 8 %), mírně (o 2 %) vzrostla čísla krádeží prostých. Ty také tvoří největší díl majetkové kriminality v ČR – 35 %. Nejvyšší **nárůst** nápadu majetkové trestné činnosti zaznamenal v roce 2023 kraj Zlínský, a to o 15 %. Docela **významný pokles** (o více než 11 %) byl registrován v krajích Plzeňském a Libereckém, který však v roce předchozím zapsal skokový nárůst přes 62 %. Objasňenost majetkové kriminality se pohybuje nad 28 %.

Graf 3: Majetková trestná činnost v letech 2013–2023 (dle dělení Policie ČR)

Zdroj dat: Statistické přehledy kriminality Policie ČR.

Křivka **hospodářské kriminality** vykázala v roce 2023 po 9% nárůstu v předchozím roce pokles o více než 6 % a čísla jsou na úrovni roku 2021. Škoda způsobená touto trestnou činností činila 12,3 mld. Kč, kdy nejvíce „přispěly“ trestné činy zkrácení daně (2,8 mld. Kč) a podvodu (2,7 mld. Kč); výše průměrné škody způsobené hospodářským trestným činem se pohybovala okolo 965 tis. Kč, což je o cca 300 tis. Kč více než v roce 2022. Na škodách z veškeré trestné činnosti se hospodářská kriminalita podílela více než 52 %.

Kvantitativně v roce 2023 dominoval dle TSK trestný čin neoprávněného přístupu a poškození záznamu v počítačovém systému, opatření a přechovávání přístupového zařízení a hesla³ (§ 230–232 TZ) – 1 909 skutků, následován úvěrovým podvodem (§ 221, 1 687 skutků).

Graf 4: Hospodářská trestná činnost v letech 2013–2023 (dle dělení Policie ČR)

Zdroj dat: Statistické přehledy kriminality Policie ČR.

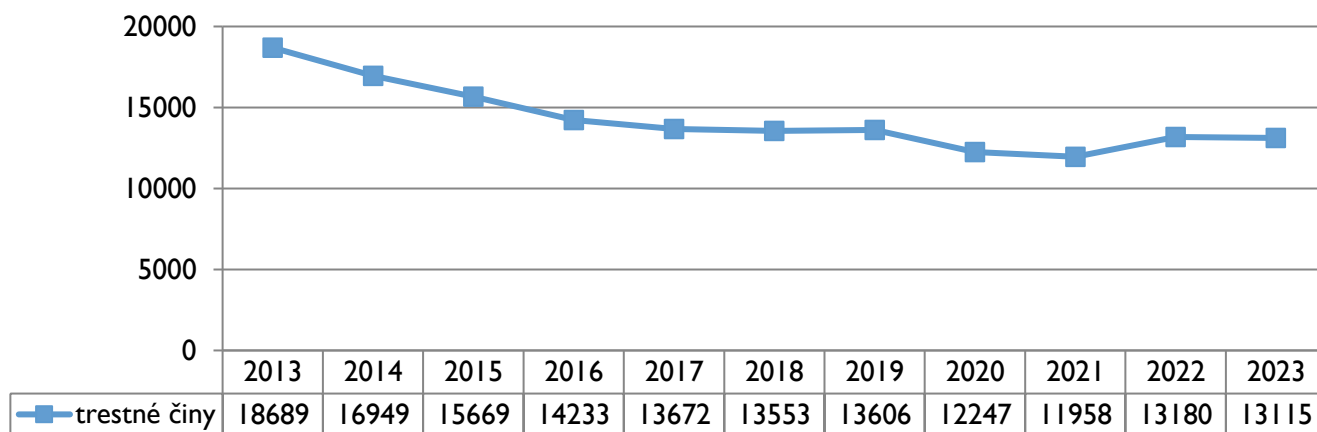
Násilná trestná činnost, dá se říci, jako celek stagnovala, mírně zvýšený nápad byl registrován u loupeží⁴ (o cca 1,5 %), o trochu markantnější to bylo u vražd (+ 6 %) a vydírání (+ 7 %). Nejpočetnějším trestným činem v této kategorii bylo stejně jako v předešlém roce úmyslné ublížení na zdraví (4 263 skutků),

³ V předchozích letech byl nejčastěji evidován trestný čin neoprávněného opatření, padělání a pozměnění platebního prostředku (§ 234), který ovšem po restrukturalizaci policejní TSK již do hospodářské kriminality nespadá.

⁴ Viz Příloha č. 5.

následováno porušováním domovní svobody (2 267), nebezpečným vyhrožováním (1 739) a právě loupežemi (1 433).

Graf 5: Násilná trestná činnost v letech 2013–2023 (dle dělení Policie ČR)



Zdroj dat: Statistické přehledy kriminality Policie ČR.

V roce 2023 bylo spácháno 159 vražd, což je o 9 případů více než v roce předešlém⁵. Objasněnost přesáhla 87 %. Do policejních statistik jsou zahrnovány i pokusy (86 skutků) a příprava (5). Zavražděno bylo celkem 81 osob. Ve více než polovině případů jsou motivem spáchání osobní vztahy, nevyskytla se vražda novorozence ani vražda na objednávku. Třetinu vražd spáchaly opakovaně trestané osoby⁶. Pro vraždu byly stíhány i 3 osoby mladší 15 let.

Tabulka 1: Vraždy 2023 – trestné činy, objasněnost, stíhané osoby

Druh vraždy	Loupežné	Sexuální	Motivované osobními vztahy	Na objednávku	Novorozence	Ostatní	Celkem
Zjištěno celkem TČ	5	2	86	0	0	66	159
Objasněno	5	2	78	0	0	54	139
Stíháno osob z toho:	5	2	88	3	0	63	161
-opakovaně trestané osoby	2	1	29	2	0	24	58
-ženy	1	0	14	0	0	5	20
-muži	4	2	74	3	0	58	141
-mladiství	1	0	1	0	0	6	8

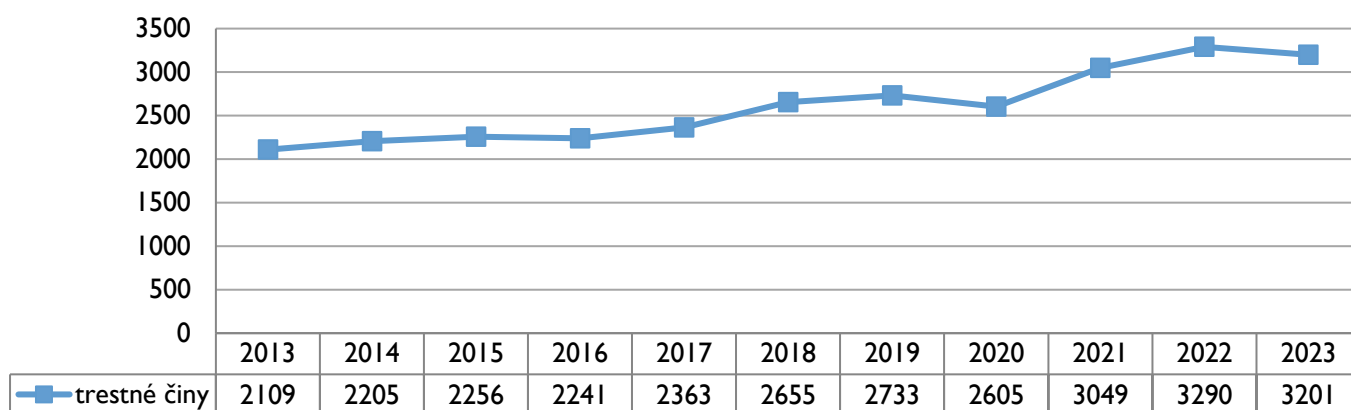
Zdroj dat: Statistický výkaz Policejního prezidia ČR, odbor věcných gescí a statistik.

Mravnostní kriminalita v poslední dekádě buď stagnovala, nebo zlehka stoupala, po ojedinělém mírném poklesu v roce 2020 pokračovala v růstu, nicméně rok 2023 přinesl znovu lehký pokles o zhruba 2,5 %. Nejfrekventovanějším trestným činem bylo v roce 2023 opět znásilnění (917 skutků), následováno dětskou pornografií a zneužitím dítěte k ní (716) a pohlavním zneužitím ostatním (696 případů). Významná část mravnostní trestné činnosti se odehrává v kyberprostoru.

⁵ Viz Příloha č. 4.

⁶ Recidivistou ve smyslu policejní statistiky je pachatel úmyslného trestného činu, který byl již za jiný úmyslný trestný čin dříve odsouzen = opakovaně trestaná osoba.

Graf 6: Mravnostní trestná činnost v letech 2013–2023 (dle dělení Policie ČR)



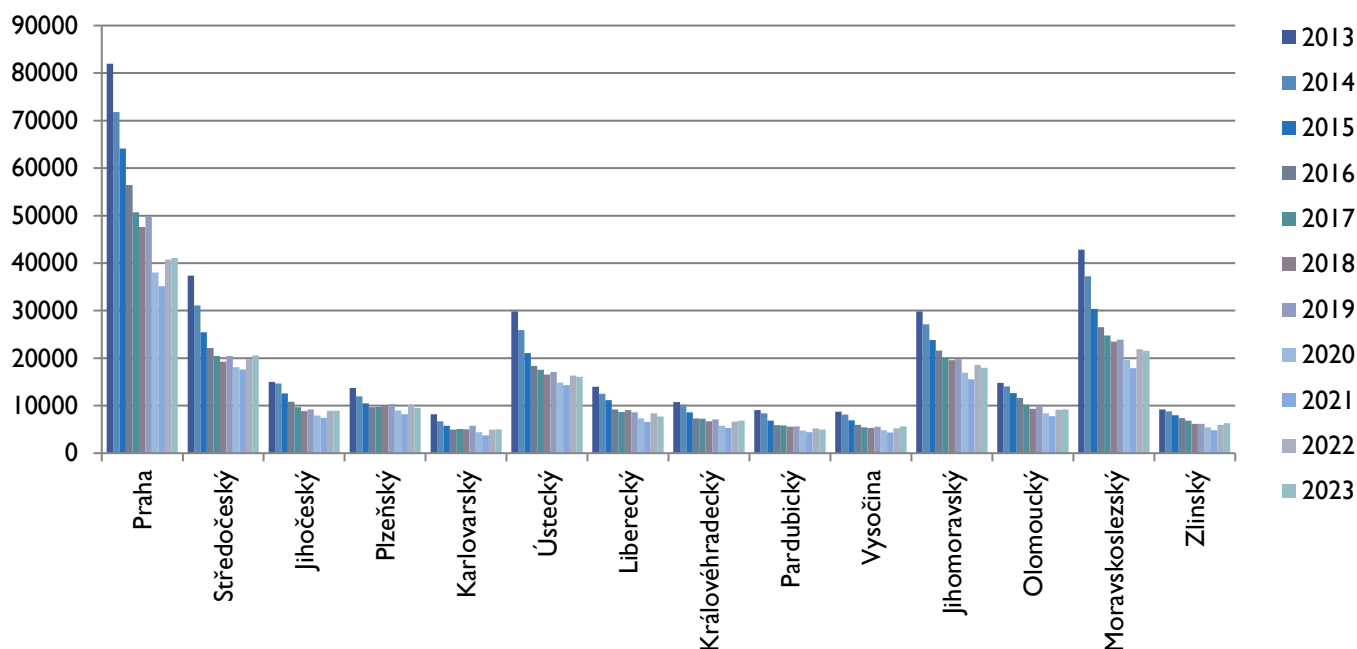
Zdroj dat: Statistické přehledy kriminality Policie ČR.

Geografické rozložení kriminality zůstává v průběhu let v podstatě beze změn, nejvyšší podíl nápadu z celé republiky má hlavní město Praha⁷, a to zhruba půl bodu nad 22 %. Bylo zde registrováno přes 41 tisíc trestných činů. Shodně jako v letech minulých následuje Moravskoslezský kraj s cca 12 % a kraj Středočeský (přes 11 %). Nejnižší podíl má kraj Pardubický, necelá 3 %.

V roce 2023 byl evidován největší procentní nárůst v kraji Vysočina (+ 7 %), naopak v kraji Libereckém šlo o více než 8% pokles. Nárůst (byť někdy symbolický, jako třeba v kraji Jihočeském, kde šlo o jeden rozdílový čin) zaznamenalo 8 ze 14 krajů.

Nejvyšší objasněnost, a to okolo 60 %, deklarují kraje Ústecký, Zlínský a Pardubický. V Praze je objasněnost trestných činů pouze čtvrtinová.

Graf 7: Trestná činnost v jednotlivých územních celcích v letech 2013 až 2023



Zdroj dat: Statistické přehledy kriminality Policie ČR.

⁷ Praha je specifická mnoha kriminogenními faktory, charakteristickými pro velkoměsta: vysoká hustota obyvatelstva a z toho např. plynoucí anonymita pachatelů trestné činnosti, koncentrace problematických osob, cizinecký ruch, příležitosti, které nabízí rozsáhlá obchodní síť apod.

Tabulka 2: Trestná činnost v ČR v roce 2023 na 1 000 obyvatel podle územního členění

	Trestné činy evidované policií	Počet obyvatel k 1. 1. 2024	Trestné činy na 1000 obyvatel	Pořadí podle zamořenosti území kriminalitou
ČESKÁ REPUBLIKA	181 417	10 900 555	16,64	-
Praha	41 070	1 384 732	29,66	1.
Ústecký kraj	16 061	811 169	19,80	2.
Moravskoslezský kraj	21 564	1 189 204	18,13	3.
Liberecký kraj	7 705	450 728	17,09	4.
Karlovarský kraj	5 041	295 077	17,08	5.
Plzeňský kraj	9 562	613 374	15,59	6.
Jihomoravský kraj	17 970	1 226 749	14,65	7.
Olomoucký kraj	9 224	632 864	14,58	8.
Středočeský kraj	20 594	1 455 940	14,14	9.
Jihočeský kraj	8 917	654 505	13,62	10.
Královéhradecký kraj	6 817	556 949	12,24	11.
Zlínský kraj	6 302	580 744	10,90	12.
Vysočina	5 605	517 960	10,82	13.
Pardubický kraj	4 985	530 560	9,40	14.

Zdroj dat: Ročenka ČSÚ. Počet obyvatel v obcích k 1. 1. 2024. ČSÚ (czso.cz), podklady Policejního prezidia ČR, odbor věcných gescí a statistik.

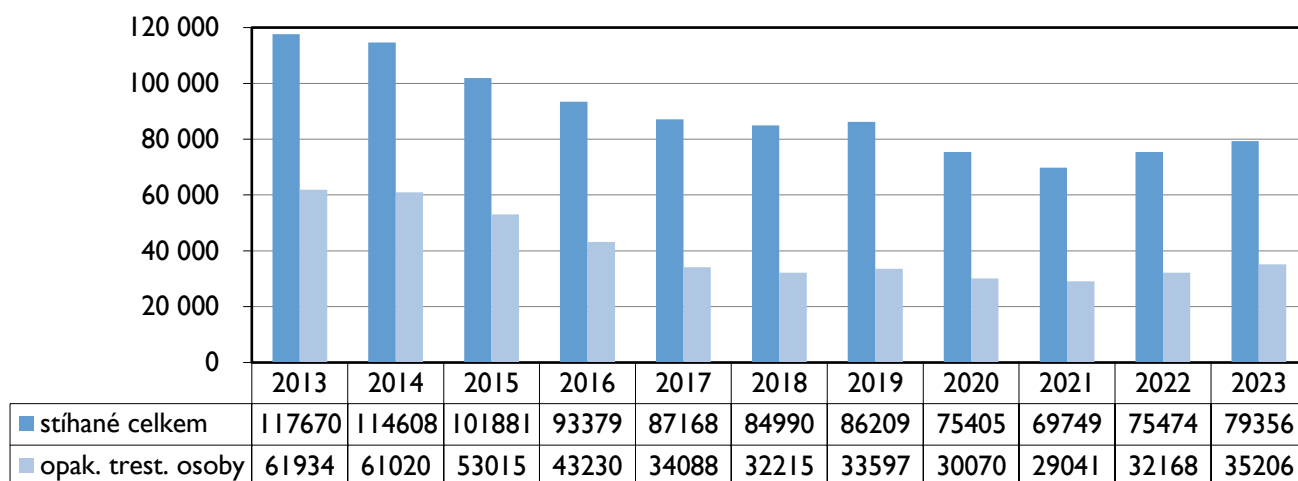
Tabulka 2 nabízí přehled tzv. indexu kriminality (CI - crime index), který je poměrem počtu trestných činů k počtu obyvatel (zde na 1 000 obyvatel). Pořadí je takřka shodné jako v předchozím roce, jen si kraje Moravskoslezský a Liberecký a rovněž Plzeňský a Karlovarský prohodily místa.

Nejvyšších čísel dosahuje tradičně hlavní město Praha. Hodnota CI zde činí takřka 30 trestných činů na 1 000 obyvatel. Následují kraje Ústecký (20) a Moravskoslezský (nad 18). Hodnoty pro Českou republiku oscilují okolo 17. Nejnižší index, pod 9,5, má Pardubický kraj, jenž je pravidelně v trojici nejméně kriminalitou zasažených krajů spolu s krajem Zlínským a Vysočinou.

III. STÍHANÉ A VYŠETŘOVANÉ OSOBY

Počet stíhaných a vyšetřovaných osob⁸ činil v roce 2023 79 356, což představuje 5% meziroční nárůst, konkrétně o 3 882 osob. Z tohoto celkového počtu bylo 387 právnických osob. Více než 44 % představují opakovaně trestané osoby, které spáchaly více než polovinu (52,7 %) všech objasněných trestných činů. Cizinců bylo mezi pachateli téměř 12 %.

Graf 8: Osoby stíhané a vyšetřované Policií ČR v letech 2013–2023

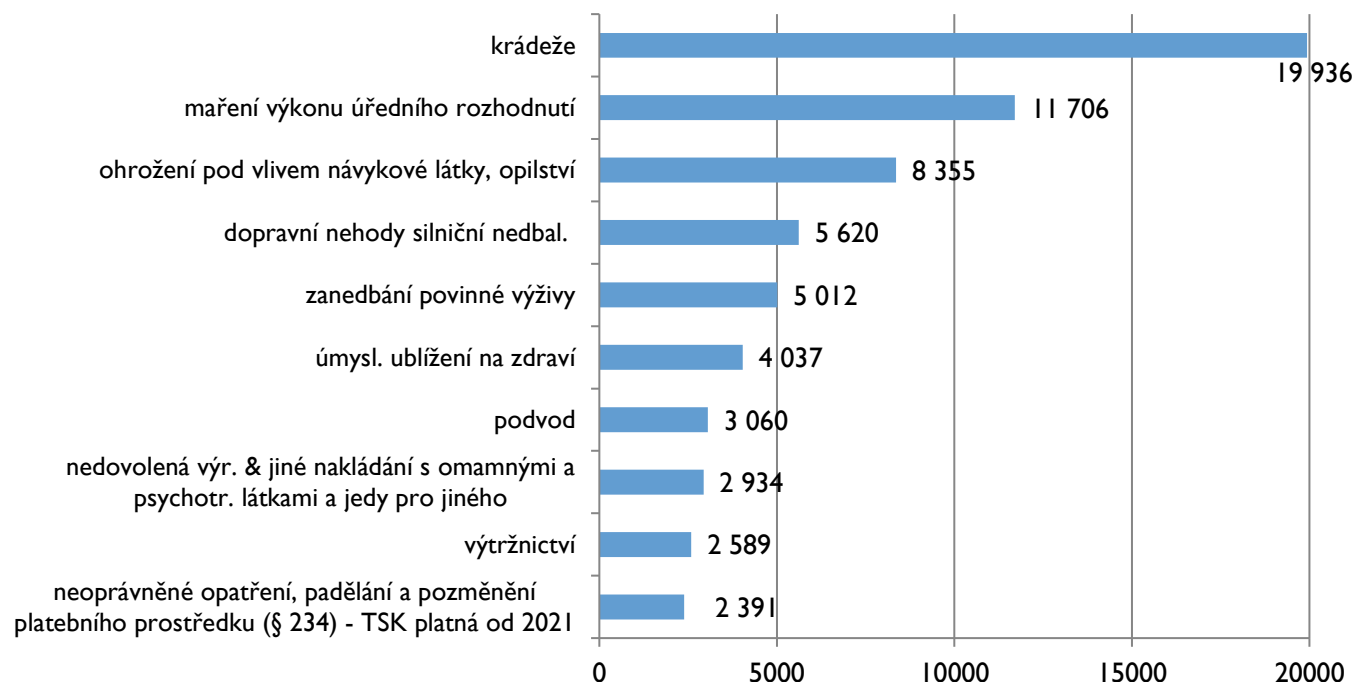


Pozn.: včetně právnických osob.

Zdroj dat: podklady Policejního prezidia ČR, odbor věcných gescí a statistik.

Níže je ilustrován přehled deseti nejčastěji páchaných trestných činů dle počtu pachatelů za rok 2023 (tj. v poměru k celkovému počtu známých pachatelů), viz Graf 9. Na prvních šesti místech se oproti předchozímu roku nejvíce páchané trestné činy nezměnily, ani jejich pořadí. Nejčtenější zůstávají krádeže (čtvrtina všech pachatelů).

Graf 9: Deset nejčastěji se vyskytujících trestných činů za rok 2023 dle počtu pachatelů stíhaných Policií ČR

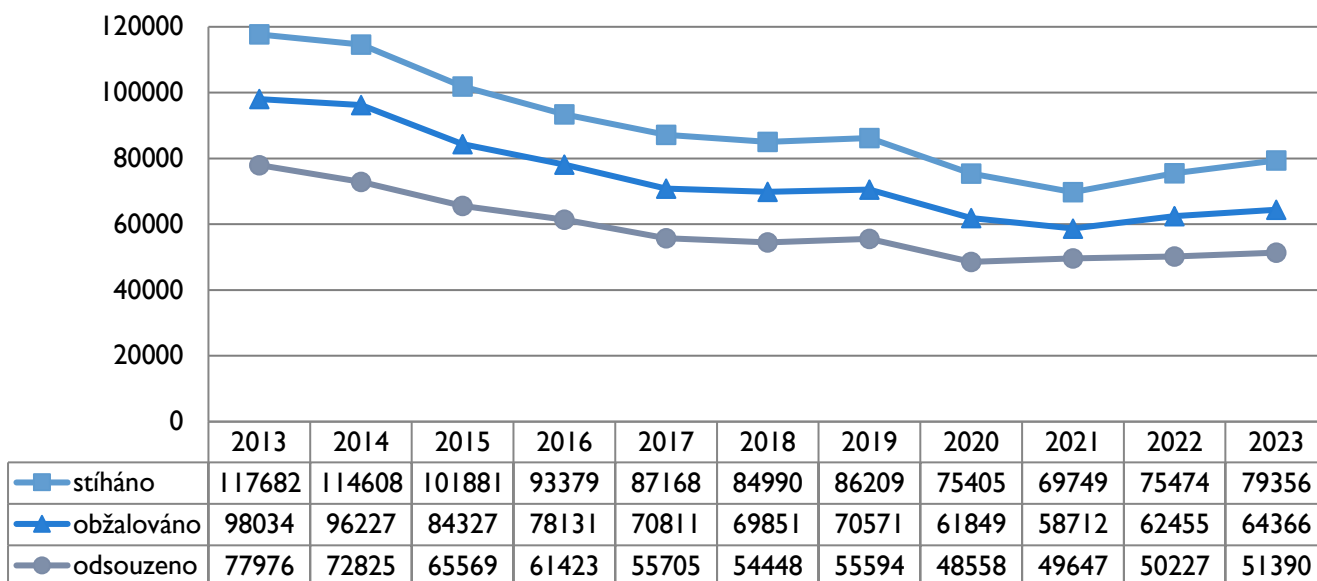


Zdroj dat: podklady Policejního prezidia ČR, odbor věcných gescí a statistik.

⁸ Údaje o tzv. známých pachatelích trestné činnosti vycházejí (resp. logicky mohou vycházet) pouze z dat o objasněné kriminalitě. Při interpretaci časových řad je rovněž nutno brát v úvahu podstatnou změnu v zaznamenávání trestné činnosti stíhaným osobám, aplikovanou od roku 2016.

Graf 10 prezentuje analogický trend nárůstu osob stíhaných a vyšetřovaných policií a osob obžalovaných a odsouzených.

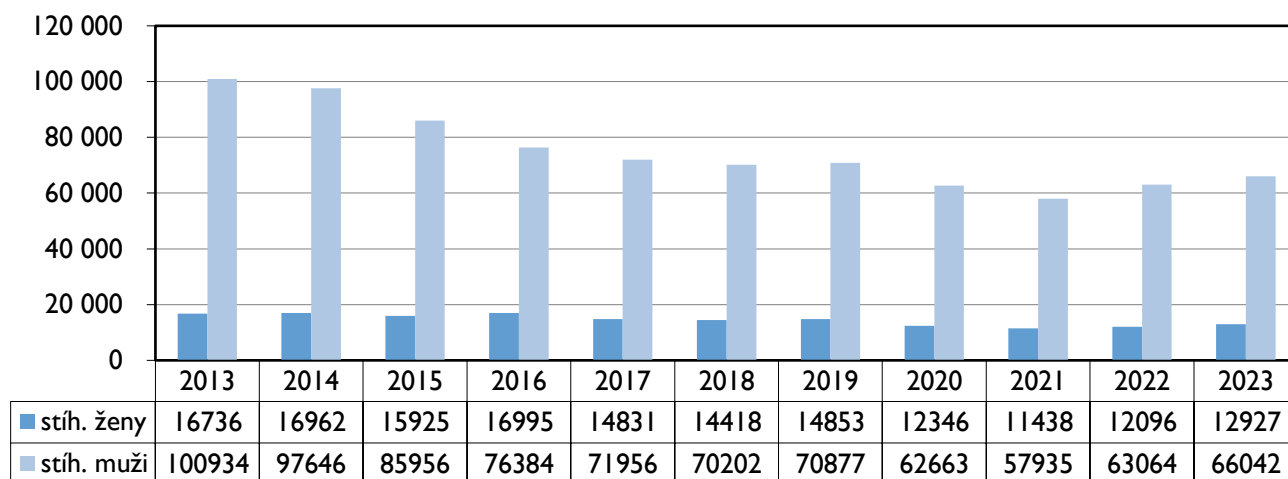
Graf 10: Počty stíhaných, obžalovaných a odsouzených osob v ČR v posledních cca deseti letech



Zdroj dat: *stíháno* – dle statistik Policie ČR a podkladů Policejního prezidia ČR, odboru věcných gescí a statistik; *obžalováno* (od r. 2002 včetně návrhu na potrestání) – dle statistických sestav státních zastupitelství a Statistické ročenky kriminality MSP, *odsouzeno* – dle Statistické ročenky kriminality MSP; rok 2015 *obžalováno* – Databáze CSLAV „Přehled o vyřízených (stíhaných a podezřelých) fyzických osobách podle státních zastupitelství“ (zvláštní sestavy), Ministerstvo spravedlnosti ČR; *odsouzeno* – Databáze CSLAV „Přehled o pravomocně odsouzených osobách podle soudů“ (zvláštní sestavy); Ministerstvo spravedlnosti ČR rok 2016, 2017, 2018, 2019, 2020, 2021, 2022, 2023 *obžalováno*, *odsouzeno* – data poskytnutá oddělením justičních analýz a statistik Ministerstva spravedlnosti ČR.

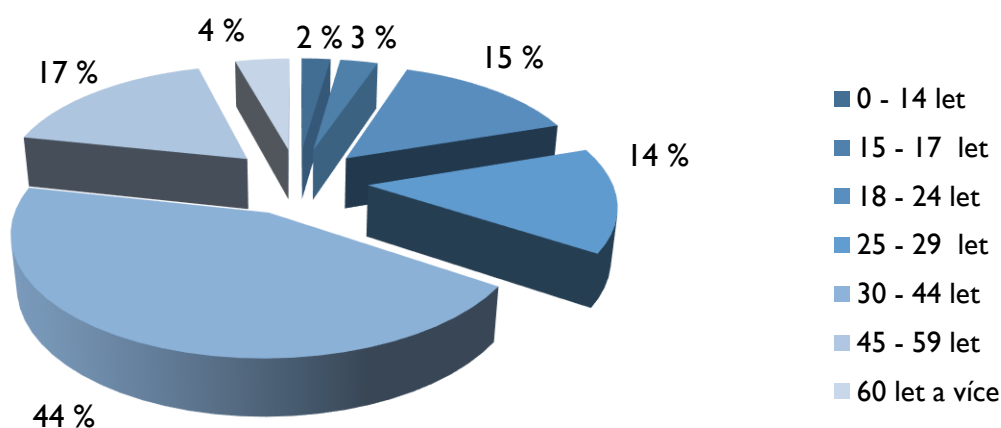
Z celkového počtu stíhaných nebo vyšetřovaných osob v roce 2023 činili muži 83,2 % a ženy 16,3 %.

Graf 11: Počty stíhaných mužů a žen v letech 2013–2023



Zdroj dat: podklady Policejního prezidia ČR, odbor věcných gescí a statistik.

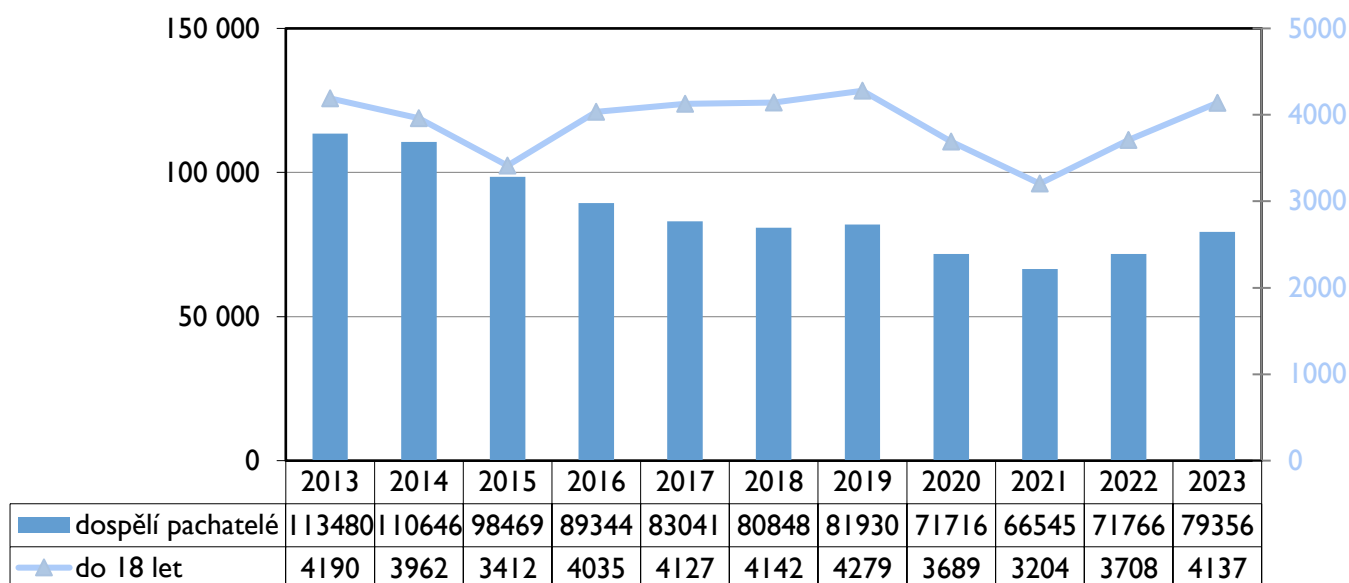
Graf 12: Věková struktura známých pachatelů v roce 2023 v %



Zdroj dat: podklady Policejního prezidia ČR, odbor věcných gescí a statistik.

Věková struktura⁹ stíhaných a vyšetřovaných osob se s lety v podstatě nemění, dospělí pachatelé naprosto dominují (91 %), nejvíce jsou zastoupeny osoby ve věku 30–44 let. Senioři nad 60 let se podílejí na počtu pachatelů čtyřmi procenty.

Graf 13: Vývoj počtu známých pachatelů dospělých a nedospělých (do 18 let) v letech 2013–2023

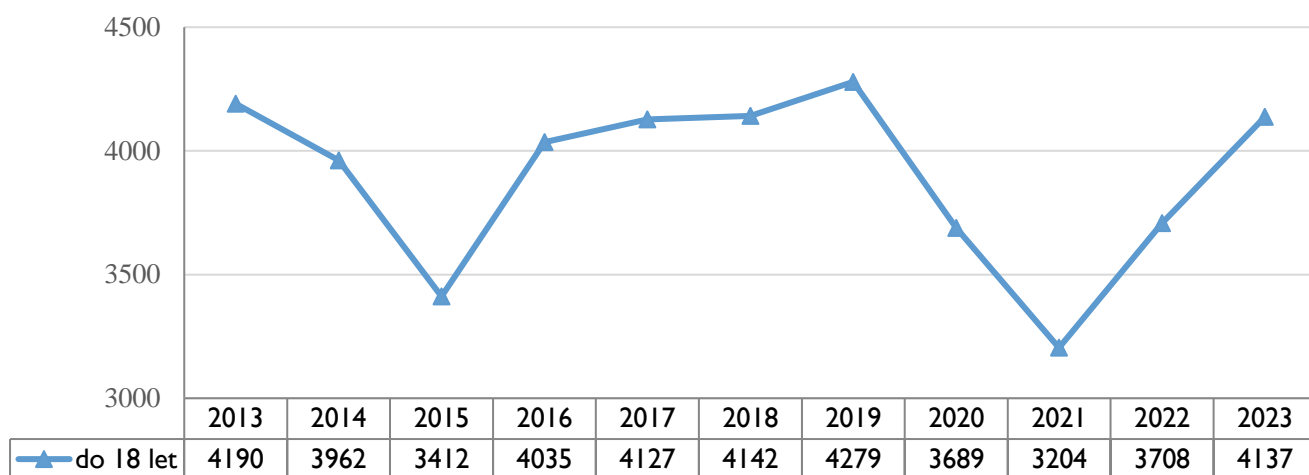


Zdroj dat: podklady Policejního prezidia ČR, odbor věcných gescí a statistik.

Osoby do 18 let věku tvoří stabilně 5 % ze všech stíhaných a vyšetřovaných osob. Absolutní počty pachatelů v této kategorii po výrazném propadu v covidových letech stouply a vracejí se na úroveň období kolem let 2017, 2018. Počty nezletilých mezi pachateli v roce 2023 v podstatě stagnovaly (– 1 %), naopak mladiství zaznamenali téměř čtvrtinový nárůst.

⁹ Užíváno je rozdělení do kategorií dle Českého statistického úřadu.

Graf I 4: Vývoj počtu známých pachatelů nedospělých (do 18 let) v letech 2013–2023



Zdroj dat: podklady Policejního prezidia ČR, odbor věcných gescí a statistik.

IV. SEBEVRAŽDY

Od počátku statistického sledování PČR¹⁰ od roku 1966 spáchalo sebevraždu v České republice 91 553 osob, mužů bylo 69 057 a žen 22 487. V letech 2019–2021 byla registrována velmi příznivá čísla, v roce 2022 došlo k 9 % nárůstu, nyní se počty zaznamenaných sebevražd pohybují na úrovni let 2017–2018.

Tabulka 3: Sebevraždy v České republice v letech 2013–2023

Rok	2013	2014	2015	2016	2017	2018	2019	2020	2021	2022	2023
Muži	1 408	1 318	1 265	1 158	1 194	1 233	1 097	1 149	1 122	1 243	1 230
Ženy	332	366	313	311	334	295	289	255	316	332	299
Celkem	1 740	1 684	1 578	1 469	1 528	1 528	1 386	1 404	1 438	1 575	1 534*

*v 5 případech nebylo pohlaví ve statistikách uvedeno.

Zdroj dat: podklady Policejního prezidia ČR, odbor věcných gescí a statistik.

Celkové výstupy jsou ovlivněny charakteristikami kategorie „muži“, neboť ti tvoří stabilně tři čtvrtiny až cca 80 % sebevrahů. Osoby do 18 let se podílejí na celkovém počtu necelým 1,5 % (údaj za poslední dekádu).

Nejčastější formou provedení je u nás stále oběšení/udušení/uškrcení, v roce 2023 tento způsob použilo 48 % sebevrahů. Motivem k sebevraždě celkově byly zejména psychické problémy.

Sebevraždy byly v roce 2023 páčány nejčastěji v Praze, naopak nejméně byl zatížen Karlovarský kraj (5x méně).

Preferovaným dnem v týdnu pro vykonání tohoto činu je jak v roce 2023, tak za poslední decennium, pondělí. Naopak málo je vybírána sobota. Nejrizikovějším měsícem byl červen, nejméně sebevražd připadlo v roce 2023 na únor.

Sebevrazi uplynulého roku jsou ponejvíce svobodní muži, občané ČR, nepracující a ve věku mezi 57–59 lety. Nejmladší byl dvanáctiletý chlapec, nejstarší muž i žena ve věku 99 let.

Početně významnými jsou i příslušníci Ukrajiny (rok 2023 - 38 osob) a Slovenska (28), v souhrnu se vyskytli zástupci 18 národností. Během monitorovaného desetiletí byli na našem území zaznamenáni sebevrazi dokonce z 55 různých zemí světa.

Tabulka 4: Sebevraždy v České republice v letech 2014–2023 – osoby do 18 let

Rok	2014	2015	2016	2017	2018	2019	2020	2021	2022	2023	celkem
celkem	1684	1578	1469	1528	1528	1386	1404	1438	1575	1534	15 124
z toho do 15 let / nejnížší věk	4 (12)	6 (12)	2 (12)	6 (12)	2 (13)	6 (12)	4 (13)	9 (11)	6 (11)	7 (12)	52 (11)
z toho 15-18 let	17	10	11	21	15	12	17	14	25	17	159
celkem 0-18 let	21	16	13	27	17	18	21	23	31	24	211

¹⁰ Policejní data jsou počty případů, které šetřila a ukončila Policie ČR (ohledání místa činu, šetření nebo prověřování podle § 158 odst. 1,3 tr. ř.).

PŘEHLEDOVÉ TABULKY

Příloha č. I: Celková kriminalita v ČR od r. 1973

Rok	Zjištěné trestné činy	Objasněné trestné činy	Objasněnost v %
1973	109 355	92 685	85,00
1974	109 573	92 536	84,45
1975	110 957	96 725	87,17
1976	106 602	93 753	87,94
1977	103 083	89 956	87,26
1978	103 251	89 798	86,97
1979	98 091	83 825	85,45
1980	103 219	86 653	83,95
1981	110 312	90 906	82,40
1982	120 444	97 847	81,23
1983	117 001	96 939	82,85
1984	120 918	100 672	83,25
1985	121 272	100 665	83,00
1986	122 122	101 000	82,70
1987	120 260	99 006	82,32
1988	119 675	97 064	81,10
1989	120 768	93 542	77,45
1990	216 852	83 237	38,38
1991	282 998	94 115	33,25
1992	345 140	108 380	31,40
1993	398 505	126 442	31,72
1994	372 427	136 935	36,76
1995	375 630	151 842	40,42
1996	394 267	162 929	41,32
1997	403 654	169 177	41,90
1998	425 930	185 093	43,46
1999	426 626	193 354	45,32
2000	391 469	172 245	43,99
2001	358 577	166 827	46,52
2002	372 341	151 492	40,69
2003	357 740	135 581	37,90
2004	351 629	134 444	38,23
2005	344 060	135 281	39,32
2006	336 446	133 695	39,74
2007	357 391	138 852	38,85
2008	343 799	127 906	37,20
2009	332 829	127 604	38,33
2010	313 387	117 685	37,55
2011	317 177	122 238	38,53
2012	304 528	120 168	39,46
2013	325 366	129 181	39,70
2014	288 660	126 237	43,72
2015	247 628	112 139	45,28
2016	218 162	101 678	46,61
2017	202 303	94 890	46,90
2018	192 405	92 795	48,20
2019	199 221	93 202	46,80
2020	165 525	77 786	47,00
2021	153 233	72 493	47,31
2022	181 991	81 474	44,76
2023	181 417	82 992	45,74

Příloha č. 2: Trestná činnost v Praze podle jednotlivých obvodních ředitelství Policie ČR v roce 2023

Rok 2023	Praha I.	Praha II.	Praha III.	Praha IV.	Praha celkem
Násilná kriminalita					
Registrováno skutků	430	304	359	473	1 571
Objasněno skutků za období	252	146	188	234	823
Objasněnost v %	58,6	48	52,4	49,5	52,3
Mravnostní kriminalita					
Registrováno skutků	67	91	110	162	431
Objasněno skutků za období	37	41	44	63	185
Objasněnost v %	55,2	45,1	40	38,9	42,9
Krádeže vloupáním					
Registrováno skutků	1 307	1 986	2 474	3 683	9 455
Objasněno skutků za období	249	193	193	173	810
Objasněnost v %	19,1	9,7	7,8	4,7	8,5
Krádeže prosté					
Registrováno skutků	4249	2 170	2 160	1 966	10 570
Objasněno skutků za období	643	468	519	452	2 084
Objasněnost v %	15,1	21,6	24	23	19,7
Ostatní majetková kriminalita					
Registrováno skutků	2 311	1 796	2 082	2 480	8 703
Objasněno skutků za období	360	253	271	218	1 105
Objasněnost v %	15,6	14,1	13	8,8	12,6
Hospodářská kriminalita					
Registrováno skutků	716	592	642	860	2 815
Objasněno skutků za období	201	195	222	273	891
Objasněnost v %	28,1	32,9	34,6	31,7	31,6
Ostatní kriminalita					
Registrováno skutků	1 240	1 054	1 237	1 481	5 035
Objasněno skutků za období	696	592	617	731	2 657
Objasněnost v %	56,1	56,2	49,9	49,4	52,7
Zbývající kriminalita					
Registrováno skutků	423	492	707	849	2 476
Objasněno skutků za období	286	344	507	634	1 772
Objasněnost v %	67,6	69,9	71,7	74,7	71,5
Vojenská a protiústavní kriminalita					
Registrováno skutků	4	5	1	2	12
Objasněno skutků za období	0	1	0	0	1
Objasněnost v %	0	20	0	0	8,3
CELKOVÁ KRIMINALITA					
Registrováno skutků	10 747	8 490	9 773	11 957	41 070
Objasněno skutků za období	2 724	2 233	2 561	2 778	10 328
Objasněnost v %	25,3	26,3	26,2	23,2	25,1

Pozn.: Případné nesrovnalosti v součtech jsou způsobeny tím, že do celkových dat je zahrnuta i evidence trestných činů zjištěná policií na letišti v Ruzyni (98 skutků).

Příloha č. 3: Kriminalita od roku 1987 z pohledu policejní statistiky a statistik státních zastupitelství a soudů

Rok	Policií zjištěné trestné činy	Policií objasněné trestné činy	Stíháno nebo zkrácené příp. řízení	Obžalováno nebo návrh na potrestání	Odsouzené osoby
1987	120 260	99 006	71 716	59 379	53 366
1988	119 657	97 064	72 887	51 782	47 887
1989	120 768	93 542	65 959	48 523	41 005
1990	216 852	83 237	55 317	26 341	16 521
1991	282 998	94 115	63 194	44 114	27 837
1992	345 140	108 380	66 565	48 556	31 017
1993	398 505	126 442	82 575	57 917	35 148
1994	372 427	136 935	85 929	65 139	51 931
1995	375 630	151 842	105 169	84 006	54 957
1996	394 267	162 929	109 204	85 377	57 974
1997	403 654	169 177	108 275	84 066	59 777
1998	425 930	185 093	106 488	73 905*	54 083*
1999	426 626	193 354	107 879**	84 973	62 595
2000	391 469	172 245	110 808	86 074	63 211
2001	358 577	166 827	110 461	84 855	60 182
2002	372 341	151 491	110 800**	93 881**	65 098
2003	357 740	135 581	110 997**	95 920**	66 131
2004	351 629	134 444	108 061**	94 430**	68 443
2005	344 060	135 281	108 250**	95 767**	67 561
2006	336 446	133 695	110 484**	97 880**	69 445
2007	357 391	138 852	113 910**	101 240**	75 728
2008	343 799	127 906	110 505**	98 446**	75 761
2009	332 829	127 604	113 408**	102 667**	73 787
2010	313 387	117 685	101 326**	92 807**	69 953***
2011	317 177	122 238	102 955**	94 618**	70 084***
2012	304 528	120 168	103 416	95 189	71 471
2013	325 366	129 181	105 858	98 034	77 976
2014	288 660	126 237	103 591	96 227	72 823
2015	247 628	112 139	91 451	84 327	65 569
2016	218 162	101 678	84 826	78 131	61 423
2017	202 303	94 890	77 158	70 811	55 705
2018	192 405	92 795	76 789	69 851	54 448
2019	199 221	93 202	77 284	70 571	55 594
2020	165 525	77 786	67 823	61 849	48 558
2021	153 233	72 493	64 344	58 712	49 647
2022	181 991	81 474	68 401	62 455	50 227
2023	181 417	82 992	69 942	64 366	51 390

* V roce 1998 bylo v důsledku amnestie prezidenta v přípravném řízení ukončeno více než 27 tisíc trestních věcí a zastaveno stíhání více než 15 tis. osob. Projevilo se to jak snížením počtu obžalovaných osob, tak i následně osob odsouzených.

** Údaje byly převzaty z přílohy „Přehled o celkovém stavu a vývoji trestné činnosti podle počtu osob stíhaných, osob, kterým bylo sděleno podezření, a odsouzených“ ze Zprávy o činnosti státního zastupitelství (NSZ) za rok 2012. Údaje sloupce „stíháno nebo...“ se každoročně i zpětně od roku 2005 liší, tj. jsou zpětně upravovány.

*** V některých materiálech ze soudní statistiky, ve srovnání s údaji ve statistické ročence MSP, je uváděn poněkud jiný počet odsouzených osob.

Stíháno – počet osob, jejichž stíhání vedené podle § 160 trestního řádu bylo ve sledovaném roce ukončeno (od roku 2002 jsou v počtu stíhaných osob zahrnuty i osoby, u kterých bylo vedeno zkrácené přípravné řízení a u obžalovaných osob i osoby navržené na potrestání). **Obžalováno** – počet osob, na něž byla podána obžaloba podle § 176 trestního řádu. **Odsouzeno** – počet osob pravomocně odsouzených.

Příloha č. 4 Přehled o počtu vražd* na území ČR od roku 1974

Rok	Evid. vraždy Celkový počet	Objasněné činy	z toho pokusů	Novorozenců dětí
1974	151	-	50	16
1975	137	-	36	14
1976	114	-	32	9
1977	101	-	33	11
1978	120	-	31	13
1979	130	-	37	12
1980	124	-	44	5
1981	135	-	39	7
1982	161	-	57	21
1983	173	-	67	12
1984	147	-	56	15
1985	142	-	45	12
1986	129	-	38	12
1987	139	-	35	12
1988	100	-	33	1
1989	126	119	41	5
1990	212	184	55	7
1991	194	174	61	9
1992	258	219	78	8
1993	278	229	83	6
1994	286	237	82	4
1995	277	239	96	3
1996	267	226	91	4
1997	291	252	101	3
1998	313	272	135	1
1999	265	236	89	4
2000	279	228	101	6
2001	234	208	84	1
2002	234	210	92	1
2003	232	199	66	3
2004	227	205	85	0
2005	186	161	79	0
2006	231	196	88	2
2007	196	174	64	0
2008	202	174	87	1
2009	181	157	73	2
2010	173	156	64	1
2011	173	148	85	1
2012	188	175	87	1
2013	182	165	87	1
2014	160	135	82	0
2015	155	135	64	1
2016	136	127	66	1
2017	146	138	76	0
2018	116	104	55	0
2019	143	128	56	0
2020	130	120	68	0
2021	105	100	57	0
2022	150	131	63	0
2023	159	139	86	0

* včetně přípravy vraždy a pokusu vraždy. Počet příprav k trestnému činu vraždy představuje cca 4-8 skutků ročně. V roce 2023 to bylo 5 skutků.

Příloha č. 5 Přehled o počtu policíí evidovaných loupeží od roku 1973

Rok	Zjištěné trestné činy	Objasněné trestné činy
1973	522	445
1974	483	402
1975	469	389
1976	408	322
1977	641	547
1978	664	558
1979	602	540
1980	735	645
1981	643	534
1982	712	601
1983	893	732
1984	815	695
1985	944	816
1986	870	754
1987	800	683
1988	799	675
1989	789	631
1990	3 855	1 475
1991	4 142	1 515
1992	3 855	1 475
1993	4 109	1 530
1994	3 826	1 767
1995	3 978	1 752
1996	4 218	1 965
1997	4 751	2 006
1998	4 306	1 861
1999	4 817	1 900
2000	4 644	1 811
2001	4 372	1 813
2002	5 434	2 450
2003	5 468	2 334
2004	6 107	2 598
2005	5 550	2 388
2006	4 783	2 128
2007	4 668	1 893
2008	4 515	1 966
2009	4 687	2 125
2010	4 019	1 900
2011	3 761	1 729
2012	3 283	1 585
2013	2 961	1 559
2014	2 500	1 409
2015	2 022	1 054
2016	1 646	1 004
2017	1 585	1 019
2018	1 376	873
2019	1 427	955
2020	1 240	834
2021	1 221	805
2022	1 422	1 001
2023	1 433	1 011

* počty jsou brány ze statistik PČR zhruba v polovině roku následujícího.

** počty nezahrnují loupeže na finančních institucích.



INSTITUT PRO KRIMINOLOGII A SOCIÁLNÍ PREVENCI (IKSP)
NÁM. 14. ŘÍJNA 12, PRAHA 5
WWW.IKSP.CZ | EMAIL: IKSP@IKSP.JUSTICE.CZ